


















ARSIL SOPISCINAS

Tubos 52,50% - cod.2 - Válido até 22.10.2015



Acessórios 49% - cod.2.5- Válido até 22.10.2015

PPR - TUBOS - PIPES	PACKAGE/MT	Diameter (mm)	P.V.P.
PN 20 (SDR 6 /S 2,5)	120	20 x 3,40	0,814 €
	80	25 x 4,20	1,363 €
	60	32 x 5,40	2,198 €
	40	40 x 6,70	3,711 €
	24	50 x 8,30	5,735 €
	16	63 x 10,50	9,529 €
ACESSORIOS	CAIXA/UD	Diameter (mm)	P.V.P.
Te Redução 	300	25x20x20	0,308 €
	250	25x20x25	0,303 €
	200	32x20x20	0,453 €
	200	32x20x32	0,432 €
	160	32x25x32	0,466 €
	180	32x25x25	0,458 €
	200	32x25x20	0,453 €
	120	40x20x40	0,661 €
	100	40x25x40	0,661 €
	80	40x32x40	0,758 €
	60	50x20x50	1,471 €
	60	50x25x50	1,471 €
	60	50x32x50	1,471 €
	60	50x40x50	1,471 €
	36	63x25x63	2,732 €
	36	63x32x63	2,732 €
36	63x40x63	2,732 €	
36	63x50x63	2,732 €	
Te Simples 	400	20	0,205 €
	250	25	0,303 €
	120	32	0,495 €
	80	40	0,811 €
	48	50	1,469 €
	28	63	2,814 €
Te Rosca Femea 	140	20x1/2	1,050 €
	80	20x3/4	1,595 €
	80	25x1/2	1,277 €
	80	25x3/4	1,627 €
	50	32x1	2,982 €
União Simples 	800	20	0,129 €
	500	25	0,176 €
	250	32	0,311 €
	160	40	0,390 €
	120	50	0,806 €
	72	63	1,369 €
União Cruzamento 	220	20	0,427 €
	140	25	0,703 €
	75	32	1,293 €
	40	40	2,021 €

Nota: – Preços válidos exceto em caso de Rotura de Stock ou Erro de Impressão.
– Os Preços podem ser alterados sem aviso prévio e são sujeitos a IVA à taxa legal em vigor à data da fatura.
– Para mais informações contacte-nos.

União Redução 	900	25x20	0,153 €
	500	32x20	0,166 €
	500	32x25	0,171 €
	350	40x20	0,248 €
	350	40x25	0,271 €
	300	40x32	0,300 €
	200	50x25	0,482 €
	200	50x32	0,519 €
	160	50x40	0,587 €
	120	63x25	0,785 €
	120	63x32	0,827 €
	120	63x40	0,874 €
	80	63x50	1,093 €
	União Rosca Femea 	250	20x1/2
200		20x3/4	1,311 €
200		25x1/2	0,998 €
160		25x3/4	1,308 €
100		32x1	2,537 €
50		40x1 1/4	5,419 €
45		50x1 1/2	6,574 €
24		63x2	11,674 €
União Rosca Macho 	250	20x1/2	1,060 €
	200	25x1/2	1,190 €
	160	25x3/4	1,750 €
	100	32x1 "	2,540 €
Joelho 90° 	600	20	0,150 €
	350	25	0,230 €
	200	32	0,440 €
	100	40	0,748 €
	60	50	1,150 €
	30	63	2,208 €
Joelho 45° 	700	20	0,163 €
	450	25	0,247 €
	200	32	0,432 €
	140	40	0,637 €
	70	50	1,090 €
	40	63	2,066 €
Joelho Rosca Femea 	200	20x1/2	0,935 €
	160	20x3/4	1,369 €
	120	25x1/2	1,037 €
	120	25x3/4	1,387 €
	60	32x3/4	1,943 €
	60	32x1	2,903 €
	Joelho C/ Pater 	150	20x1/2
120		25x1/2	1,282 €
120		25x3/4	1,769 €
Tampao Final 	1400	20	0,098 €
	900	25	0,148 €
	500	32	0,258 €
	Abraçadeira 	1800	20
1400		25	0,074 €
1000		32	0,106 €
Valvula Corte (Corpo) 	120	20x1/2	1,898 €
	80	25x3/4	2,629 €
	40	32x1	3,627 €

Nota: – Preços válidos exceto em caso de Rotura de Stock ou Erro de Impressão.
– Os Preços podem ser alterados sem aviso prévio e são sujeitos a IVA à taxa legal em vigor à data da fatura.
– Para mais informações contacte-nos.

Valvula Esfera 	70	20	2,993 €
	50	25	4,098 €
	30	32	6,495 €
	20	40	11,645 €
	12	50	19,840 €
	6	63	32,361 €
Castelo+Espelho+Canudo 	20	1/2"	5,300 €
	10	3/4"	5,780 €
	5	1"	7,900 €

Nota:

- Preços válidos exceto em caso de Rotura de Stock ou Erro de Impressão.
- Os Preços podem ser alterados sem aviso prévio e são sujeitos a IVA à taxa legal em vigor à data da fatura.
- Para mais informações contacte-nos.